

Dell Vostro 1440/1540/1450/1550

Informazioni sulla configurazione e sulle funzionalità

Informazioni sui messaggi di Avvertenza

 **AVVERTENZA:** Un messaggio di AVVERTENZA indica un rischio di danni materiali, lesioni personali o morte.

Anteriore e posteriore — Vostro 1440/1450

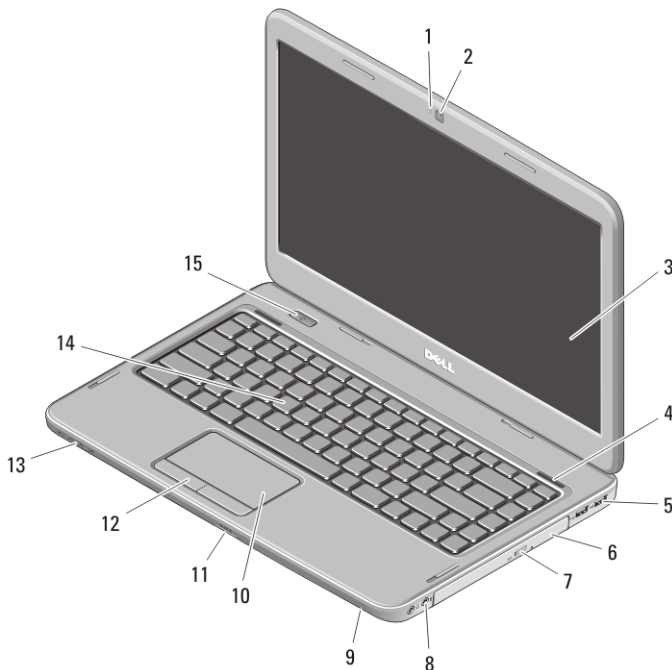


Figura 1. Vista anteriore

1. indicatore di stato della videocamera

2. videocamera

3. schermo



02YJ3XA01

Modello normativo P22G,P18F
Tipo normativo
P22G001,P22G003,P18F001,P18F002
2011-05

- | | |
|--|---|
| 4. altoparlanti (2) | 10. touchpad |
| 5. connettori USB 2.0 (2) | 11. lettore di schede di memoria |
| 6. unità ottica | 12. pulsanti del touchpad (2) |
| 7. pulsante di espulsione cassetto dell'unità ottica | 13. indicatori di stato delle periferiche |
| 8. connettori audio | 14. tastiera |
| 9. microfono | 15. pulsante di alimentazione |

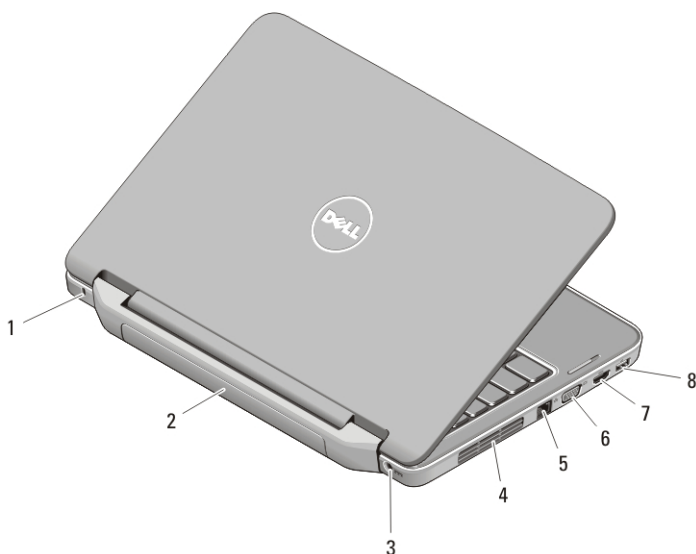


Figura 2. Vista posteriore

- | | |
|--------------------------------|-----------------------|
| 1. slot per cavo di sicurezza | 5. connettore di rete |
| 2. batteria | 6. connettore VGA |
| 3. connettore di alimentazione | 7. connettore HDMI |
| 4. prese di raffreddamento | 8. connettore USB 2.0 |

⚠ AVVERTENZA: non ostruire, introdurre oggetti o permettere l'accumulo di polvere nelle prese d'aria. Non conservare il computer Dell in un ambiente con ridotta ventilazione, come una custodia chiusa, mentre è in esecuzione, in quanto ciò potrebbe provocare incendi o il danneggiamento del computer. La ventola viene attivata quando il computer si surriscalda. Il rumore della ventola è normale e non indica alcun problema relativo alla ventola o al computer.

Anteriore e posteriore – Vostro 1540/1550

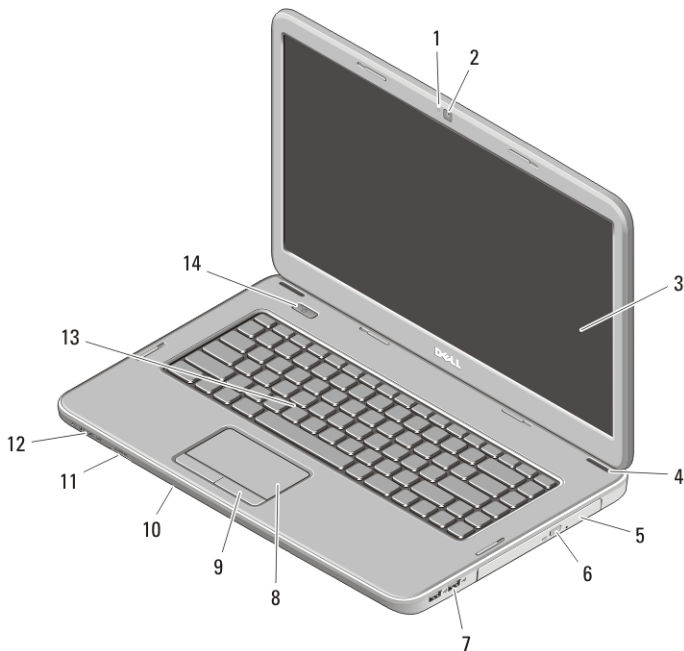


Figura 3. Vista anteriore

- | | |
|--|---|
| 1. indicatore di stato della videocamera | 8. touchpad |
| 2. videocamera | 9. pulsanti del touchpad (2) |
| 3. schermo | 10. microfono |
| 4. altoparlanti (2) | 11. lettore di schede di memoria |
| 5. unità ottica | 12. indicatori di stato delle periferiche |
| 6. pulsante di espulsione cassetto dell'unità ottica | 13. tastiera |
| 7. connettori USB 2.0 (2) | 14. pulsante di alimentazione |

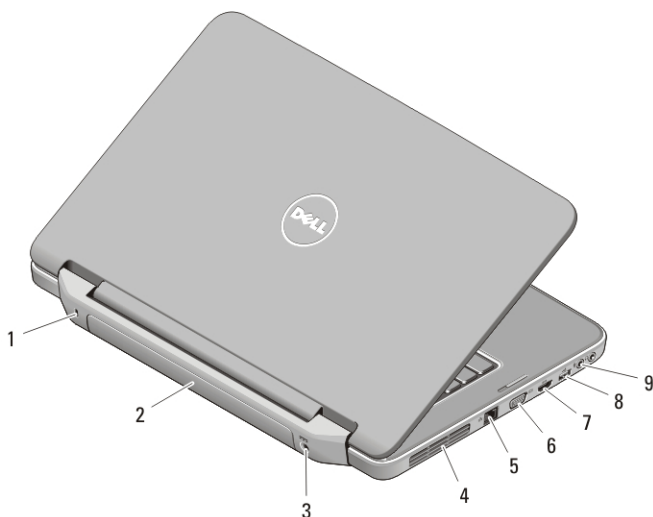


Figura 4. Vista posteriore

- | | |
|--------------------------------|-----------------------|
| 1. slot per cavo di sicurezza | 6. connettore VGA |
| 2. batteria | 7. connettore HDMI |
| 3. connettore di alimentazione | 8. connettore USB 2.0 |
| 4. prese di raffreddamento | 9. connettori audio |
| 5. connettore di rete | |

⚠ AVVERTENZA: non ostruire, introdurre oggetti o permettere l'accumulo di polvere nelle prese d'aria. Non conservare il computer Dell in un ambiente con ridotta ventilazione, come una custodia chiusa, mentre è in esecuzione, in quanto ciò potrebbe provocare incendi o il danneggiamento del computer. La ventola viene attivata quando il computer si surriscalda. Il rumore della ventola è normale e non indica alcun problema relativo alla ventola o al computer.

Installazione rapida

⚠ AVVERTENZA: Before you begin any of the procedures in this section, read the safety information that shipped with your computer. For additional best practices information, see www.dell.com/regulatory_compliance.

⚠ AVVERTENZA: The AC adapter works with electrical outlets worldwide. However, power connectors and power strips vary among countries. Using an incompatible cable or improperly connecting the cable to the power strip or electrical outlet may cause fire or equipment damage.

⚠ ATTENZIONE: When you disconnect the AC adapter cable from the computer, grasp the connector, not the cable itself, and pull firmly but gently to avoid damaging the cable. When you wrap the AC adapter cable, ensure that you follow the angle of the connector on the AC adapter to avoid damaging the cable.

📌 N.B.: Some devices may not be included if you did not order them.

1. Collegare l'adattatore c.a. al connettore dell'adattatore c.a. sul computer e alla presa elettrica.

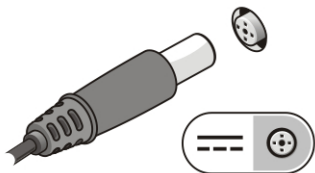


Figura 5. Adattatore c.a.

2. Collegare il cavo di rete (opzionale).

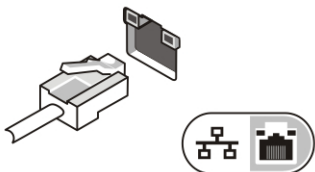


Figura 6. Connettore di rete

3. Collegare i dispositivi USB, come un mouse o una tastiera (opzionale).

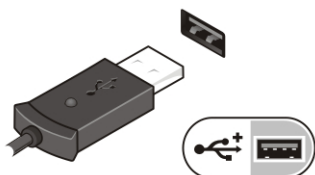



Figura 7. Connettore USB


4. Aprire lo schermo del computer e premere il pulsante di alimentazione per accendere il computer.



Figura 8. Pulsante di alimentazione

 **N.B.:** It is recommended that you turn on and shut down your computer at least once before you install any cards or connect the computer to a docking device or other external device, such as a printer.

Specifiche

 **N.B.:** Offerings may vary by region. The following specifications are only those required by law to ship with your computer. For more information regarding the configuration of your computer, click **Start** → **Help and Support** and select the option to view information about your computer.

Informazioni di sistema

Chipset:

Vostro 1450/Vostro 1550

Intel HM67

Vostro 1440/Vostro 1540

Chipset Intel HM57 Express

Processore:

- Intel Celeron
- Serie Intel Core i3
- Serie Intel Core i5

Video

Tipo di video

integrato su scheda di sistema

Bus di dati

video integrato

Controller video e memoria:

Integrato:

Vostro 1450/Vostro 1550

- Intel HD Graphics 2000
- Intel HD Graphics 3000

Vostro 1440/Vostro 1540

Intel HD Graphics

Video

Discreto:

Vostro 1440	AMD Radeon HD6450M
Vostro 1450	AMD Radeon HD6470M

Memoria

Connettore della memoria	Due slot SODIMM
Capacità della memoria	1 GB / 2 GB / 4 GB
Tipo di memoria	DDR3 da 1333 MHz
Memoria minima	1 GB
Memoria massima	8 GB

Batteria

Tipo	Ioni di litio a 6 celle (2,20 Whr)
Dimensioni:	
Profondità	53,39 mm
Altezza	20,44 mm
Larghezza	206,44 mm
Peso	0,34 kg
Tensione	11,1 V
Intervallo della temperatura:	
Di esercizio	Da 10 °C a 35 °C
Non di esercizio	Da -40 °C a 65 °C
Batteria pulsante	Ioni di litio CR2032 da 3 V

Adattatore c.a.

Tipo:

Vostro 1440 / Vostro 1450 / Vostro 1540 / Vostro 1550 con scheda video integrata	65 W
Vostro 1440 con scheda video discreta	65 W

Adattatore c.a.

Vostro 1450 con scheda video discreta	90 W
Tensione d'ingresso	da 100 V c.a. a 240 V c.a.
Corrente d'ingresso (massima)	1,50 A
Frequenza d'entrata	da 50 Hz a 60 Hz
Corrente di uscita:	
65 W	3,34 A (continua)
90 W	4,62 A
Tensione nominale di uscita	19,50 V c.c. (+/- 1,0 V c.c.)
Dimensioni:	
Altezza	28,20 mm
Larghezza	57,9 mm
Profondità	137,16 mm
Intervallo della temperatura:	
Di esercizio	Da 0 °C a 40 °C
Non di esercizio	Da -40 °C a 65 °C

Dimensioni

Vostro 1440/Vostro 1450

Altezza (con pannello WLED)	Da 31,50 a 34,70 mm
Larghezza	342 mm
Profondità	244 mm
Peso (minimo)	2,2 kg

Vostro 1540/Vostro 1550

Altezza (con pannello WLED)	Da 31,50 a 34,50 mm
Larghezza	376 mm
Profondità	260 mm
Peso (minimo)	2,37 kg

Caratteristiche ambientali

Temperatura:

Di esercizio	Da 10 °C a 35 °C
Di magazzino	Da -40 °C a 65 °C

Umidità relativa (massima):

Di esercizio	Dal 10% al 90% (senza condensa)
Di magazzino	Dal 5% al 95% (senza condensa)

Livello di inquinanti aerodispersi G1 come definito da ISA-71.04-1985

Ricerca di maggiori informazioni e risorse

Consultare i documenti relativi alla sicurezza e alle normative forniti con il computer, nonché il sito Web sulla conformità alle normative all'indirizzo www.dell.com/regulatory_compliance per ulteriori informazioni su:

- Protezioni ottimali
- Certificazione normativa
- Ergonomia

Consultare www.dell.com per ulteriori informazioni su:

- Garanzia
- Termini e condizioni (solo per gli Stati Uniti)
- Contratto di licenza con l'utente finale

Le informazioni contenute nel presente documento sono soggette a modifica senza preavviso © 2011 Dell Inc. Tutti i diritti riservati.

È severamente vietata la riproduzione, con qualsiasi strumento, senza l'autorizzazione scritta di Dell Inc.

Marchi commerciali utilizzati nel presente documento: Dell™, il logo DELL, Dell Precision™, Precision ON™, ExpressCharge™, Latitude™, Latitude ON™, OptiPlex™, Vostro™ e Wi-Fi Catcher™ sono marchi commerciali di Dell Inc. Intel®, Pentium®, Xeon®, Core™, Atom™, Centrino® e Celeron® sono marchi registrati o marchi commerciali di Intel Corporation negli Stati Uniti e/o in altri Paesi. AMD® è un marchio registrato e AMD Opteron™, AMD Phenom™, AMD Sempron™, AMD Athlon™, ATI Radeon™ e ATI FirePro™ sono marchi commerciali di Advanced Micro Devices, Inc. Microsoft®, Windows®, MS-DOS®, Windows Vista®, il pulsante Start di Windows Vista e Office Outlook® sono marchi commerciali o marchi registrati di Microsoft Corporation negli Stati Uniti e/o in altri Paesi. Blu-ray Disc™ è un marchio commerciale di proprietà della Blu-ray Disc Association (BDA) e concesso in licenza per l'uso su dischi e lettori. Il marchio della parola Bluetooth® è un marchio registrato di proprietà di Bluetooth® SIG, Inc. e un eventuale uso di tale marchio da parte di

Dell Inc. è concesso in licenza. Wi-Fi® è un marchio registrato di Wireless Ethernet Compatibility Alliance, Inc.

Altri marchi di fabbrica e nomi commerciali possono essere utilizzati in questo documento sia in riferimento alle aziende che rivendicano il marchio e i nomi che ai prodotti stessi. Dell Inc. nega qualsiasi partecipazione di proprietà relativa a marchi e nomi commerciali diversi da quelli di sua proprietà.